

TAVALON

THE FUTURE OF TEA

# 목차

## 1.0 회원 가입 방법 안내

### 1.1 회원 가입 방법

### 1.2 사업자 회원 전환 신청

## 2.0 사업자 몰 이용 안내

### 2.1 사업자 몰 회원 화면

### 2.2 주문 및 배송

## 3.0 현금영수증 및 세금계산서 신청&발행 안내

### 3.1 신청 방법

### 3.1 발행 안내

# 1.0 회원 가입 방법 안내 #1.1 회원 가입 방법

## PC



### 로그인

#### 회원 로그인

가입하신 아이디와 비밀번호를 입력해주세요.  
비밀번호는 대소문자를 구분합니다.

  
  
  
 보안접속

#### 회원가입

아직 회원이 아니신가요?  
회원가입을 하시면 다양한 혜택을 편리하게 이용하실 수 있습니다.

아이디 혹은 비밀번호를 잊으셨나요?  
간단한 정보를 입력 후 잃어버린 정보를 찾으실 수 있습니다.

### 회원정보 입력

이름	
아이디	
비밀번호	
비밀번호 확인	
이메일	
생년 월 일	
<input type="radio"/> 선택안함 <input type="radio"/> 남 <input checked="" type="radio"/> 여	
휴대폰번호	<input type="button" value="인증"/>
SMS 인증번호	<input type="button" value="확인"/>

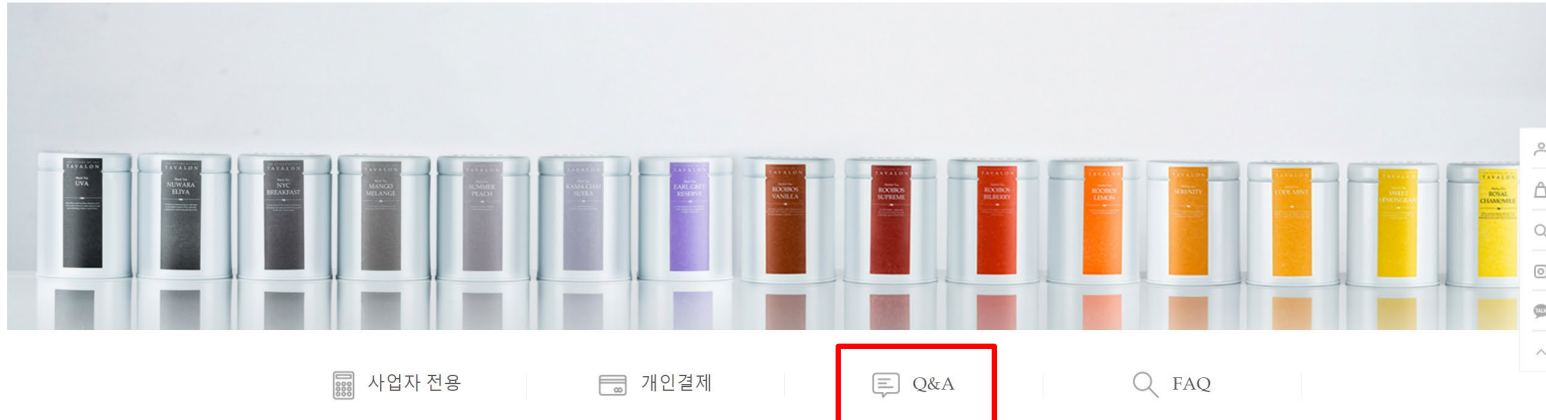
만 14세 이상입니다. (필수)  
회원가입에 필요한 최소한의 정보만 입력 받음으로써, 고객님의 개인정보 수집을 최소화하고 편리한 회원가입을 제공합니다.

※ 1. 회원 가입 이후 [사업자 회원 전환신청]이 가능합니다. (Q&A게시판 이용)

※ 2. 전환신청 이후 내부 확인 후 승인이 되면 사업자 물 이용이 가능합니다.

# 1.0 회원 가입 방법 안내 #1.2 사업자 회원 전환 신청

PC



Q&A

○ 이름 ● 제목 ○ 내용

NO.	CONTENT	NAME	DATE	HITS
2023	[사업자회원전환] 사업자 회원전환		2022.10.26	2
2022	[사업자회원전환] 사업자 회원전환		2022.10.27	0
2021	[사업자회원전환] 사업자 회원전환 요청드립니다.		2022.10.25	2
2020	[사업자회원전환] 사업자 회원전환 요청드립니다.		2022.10.27	0
2019	[사업자회원전환] 사업자회원전환		2022.10.25	2
2018	[사업자회원전환] 사업자회원전환		2022.10.27	0
2017	[사업자회원전환] 사업자회원전환		2022.10.24	5
2016	[사업자회원전환] 사업자회원전환		2022.10.27	0
2015	[기타사항] 사업자		2022.10.21	4
2014	[기타사항] 사업자		2022.10.21	8

1 2 3 4 5 6 7 8 9 10 > >>

WRITE

Q&A

이름  비밀번호   잠금 사용

제목   HTML태그 허용

내용   
 - 회원 ID :  
 - 회원 이름(담당자 성함) :  
 - 연락처 (담당자 전화번호) :  
 - 연락처 (매장 전화번호) :  
 - 사업자명 :  
 - 사업자 등록번호 :  
 - 주소 :


파일

※ Q&A 게시판에서 전환신청 이후 내부 확인 후 승인이 되면 사업자 물 이용이 가능합니다.

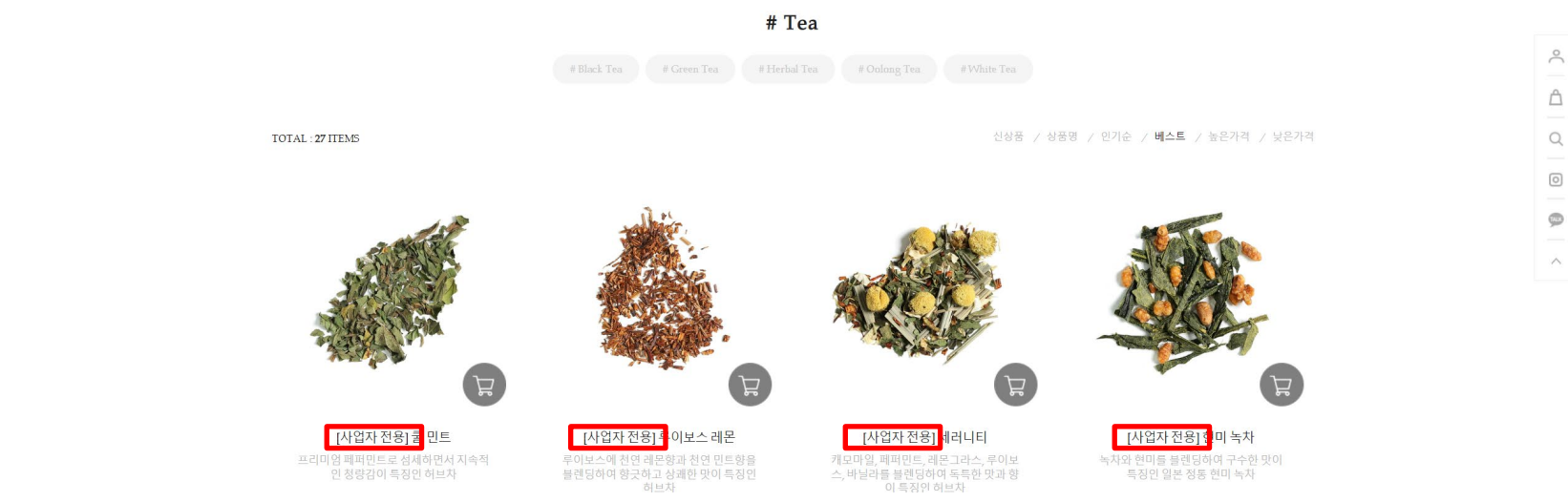

[ '2-2.1 사업자 물 이용 화면 ' 확인]

# 2.0 사업자 몰 이용 안내 #2.1 사업자몰 회원 화면

PC



※ 사업자 회원 카테고리: 카테고리명 앞 ‘#’ 표기 확인



※ 상품명: 상품명 앞 ‘[사업자 전용]’ 확인

## 2.0 사업자 몰 이용 안내 #2.2 주문 및 배송

### SHOPPING GUIDE

사업자 전용 쇼핑몰은 회원제를 실시하고 있습니다.

계정이 없으신 분은 먼저 일반 회원가입을 하신 후 이용하시길 바랍니다.

일반 회원가입을 하시더라도 **사업자 회원의 전환 신청 -> 승인 이후 사업자몰 이용 가능**합니다.

사업자 회원 상품은 무통장 입금 결제 전용입니다.

사업자 전용 몰은 카페를 운영중이신 사업자에게만 제공되는 혜택으로 계정 양도 및 구매대행시 이용이 제한될 수 있습니다.

### 배송일

주문 상품은 (CJ대한통운 / 로젠) 택배로 발송됩니다.

주문하신 날로부터 1 ~ 3일 안에 받을 수 있습니다.

- 오전 11시 기준 당일 출고 해드리며, 이후 주문건은 익일 출고됩니다.

### 반품안내

- 고객의 변심에 의한 교환 및 반품이면 배송비는 소비자 부담입니다.

- 상품의 이상에 의한 교환 및 반품이면 배송비는 판매자 부담입니다.

- 문의 : 02-518-0819

# 3.0 현금영수증 및 세금계산서 발행 안내 #3.1 신청 방법

## PC

### 결제 정보

**KG Inicis 에스크로** 고객님의 안전거래를 위해 현금으로 결제하실 때 저희 쇼핑몰에 가입한 이니시스의 구매안전서비스를 이용할 수 있습니다.

결제방법  무통장입금  에스크로

입금 계좌번호 선택(반드시 주문자 성함으로 입금)

증빙 신청  신청안함  현금영수증  세금계산서

핸드폰 번호 [ ] - [ ] - [ ]  초기화

사업자 번호 [ ] - [ ] - [ ]

선택된 입금계좌로 [ ] - [ ] - [ ] 통해 입금해 주세요. [인터넷뱅킹 바로가기](#)

반드시 입금 기한 내, 국세청 현금영수증 카드에 주세요.

입금 기한이 지나면 주문은 자동취소됩니다.

### 주문서 하단 [현금 영수증] 신청

### 결제 정보

**KG Inicis 에스크로** 고객님의 안전거래를 위해 현금으로 결제하실 때 저희 쇼핑몰에 가입한 이니시스의 구매안전서비스를 이용할 수 있습니다.

결제방법  무통장입금  에스크로

입금 계좌번호 선택(반드시 주문자 성함으로 입금)

증빙 신청  신청안함  현금영수증  세금계산서

신청자명 [ ]

휴대폰번호 010 - [ ] - [ ]

이메일 [ ] @ [ ] naver.com

사업자번호 [ ] - [ ] - [ ]

상호(법인명) [ ]

대표자명 [ ]

사업장주소 [ ] - [ ] 우편번호 [ ]

업태 [ ]

종목 [ ]

### 주문서 하단 [세금 계산서] 신청

## 3.0 현금영수증 및 세금계산서 발행 안내 #3.2 발행 안내

### GUIDE

사업자 전용 쇼핑몰은 회원제를 실시하고 있습니다.

사업자 회원 상품은 무통장 입금 결제 전용으로 현금영수증 또는 세금계산서가 의무 발행됩니다. [1~3일 소요]

현금영수증 미발행 요청 시 현금영수증이 국세청에 신고[국세청 지정코드 (010-000-1234)로]및 자동 발급됩니다.

**현금영수증 및 세금계산서 발행 정보는 직전 주문 건 기재정보로 자동 저장**되니 주문 시 확인 후 이용 부탁드립니다.

### 조회 및 취소

발행 정보는 [주문 내역]에서 조회 가능합니다.

주문 취소 시 기존에 발행되었던 현금영수증 및 세금계산서는 자동 취소됩니다.

### 발행 정보 변경

현금영수증 발급 이후 세금계산서로 다시 발행을 요청할 경우 연락 후 문의바랍니다.

[입력하신 정보 변경요청 시 기존 발행내역 취소 후 재 발행]

- 문의 : 02-518-0819